

CONSIGNES

L'appareil se porte **24h/24h** !

● **Quand le retirer ?**

Il faut le retirer pour manger, se brosser les dents, quand tu fais une activité sportive où tu risques de le perdre (natation, judo...) ou si tu joues d'un instrument à vent (flûte clarinette...).

● **Accroche toi !**

Au début tu peux avoir des difficultés pour parler et avaler ta salive. C'est normal, l'appareil est encombrant et il faut que ta bouche s'y habitue.

● **Le temps que tu t'y habitue**

Les premiers jours ne le porte pas à l'école et mets-le dès que tu rentres et la nuit.

Plus tu le mettras plus ton traitement avancera !



Astuce !

C'est normal si l'appareil ne tient pas bien sur tes dents et qu'il se décroche quand tu ouvres grand la bouche. Il rééduque ta langue en la forçant à se mettre au palais. **Tu vas t'y habituer !**

gsk 
dentel

©opnris:zijlze

Gwenaëlle SEBILLE KERNAUDOUR

*Docteur en Chirurgie Dentaire
Spécialiste qualifiée en Orthodontie exclusive*

Marine GUYONNET

Docteur en Chirurgie Dentaire

1 rue Hélène Boucher - 22300 LANNION

02 96 14 08 84

contact@dentel.bzh

www.dentel.bzh

Le P.U.L.

Propulseur universel Light

Attention à la casse !

Nous te confions un appareil fait sur mesure, il faut que tu en prennes soin.

- Évite de le faire tomber par terre car il est précieux.
- Dès que l'appareil n'est pas dans ta bouche range-le dans sa boîte !
- Évite de le mettre dans ta poche ou dans un mouchoir car il risquerait d'aller à la poubelle.
- Garde-le à distance des animaux de compagnie car ils adorent jouer avec.



C'est quoi ?

Le P.U.L. est un appareil amovible.

Il est discret et presque invisible. Il a pour but de corriger le décalage entre ta mâchoire du haut et du bas et d'apprendre à la langue à bien se positionner.

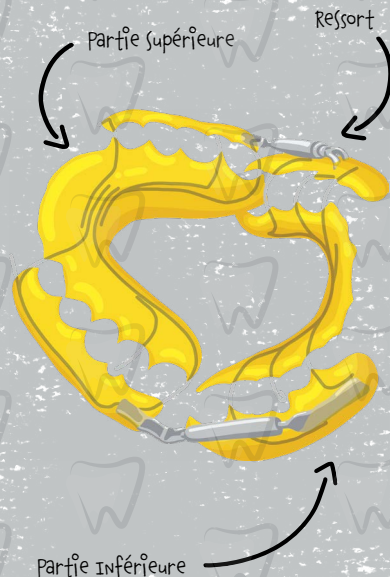




Tableau des activations

Activation de l'appareil	Comment / Quand ?
 Élastiques antérieurs	1 Élastique Perroquet à changer tous les jours
 Activation du vérin	Une activation tous les ___ jours. Jusqu'à ___

Entretien

- **Brosse tes dents**
2 fois par jour avec une brosse à dents et du dentifrice.
- **Brosse ton appareil**
avec une brosse à dents et du dentifrice également 2 fois par jour.
- **Nettoie ta boîte**
Ne l'oublie pas !